

Om veiligheidsredenen raden wij u ten eerste aan om **de exacte naam van de site www.beobank.be** in de adresbalk in te voeren om via Beobank Online toegang te krijgen tot uw rekeningen. Voeg deze site toe aan uw favorieten.

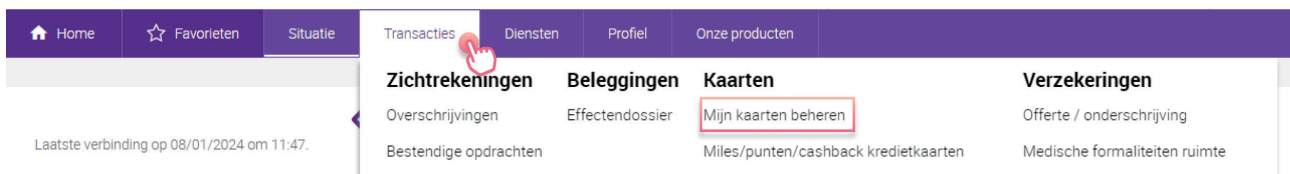
Geef **nooit** uw bankcode of wachtwoord door via telefoon, e-mail, sms of op sociale netwerken. **Beobank zal u dat nooit vragen.**

De pincode van uw kaart raadplegen

Ga naar onze website www.beobank.be, klik op het inlogpictogram **Beobank Online** om toegang tot uw online rekening te krijgen.

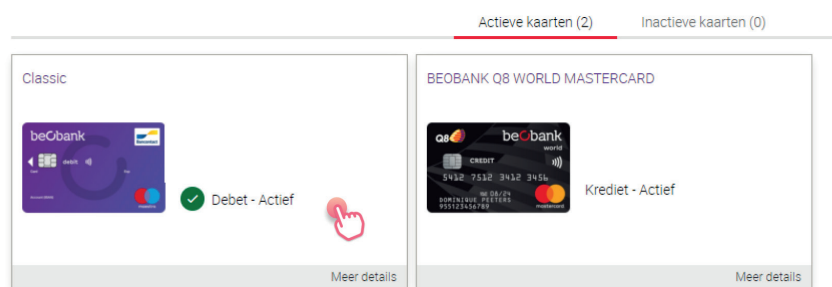
Stap 1

Wanneer u bent ingelogd, klikt u op het tabblad 'Transacties' en vervolgens op 'Kaarten - Mijn kaarten beheren'.



Stap 2

Wanneer u bent ingelogd, klikt u op het tabblad 'Transacties' en vervolgens op 'Kaarten - Mijn kaarten beheren'.



Stap 3


In het vak 'Geheime code' klikt u op het tabblad 'Raadplegen'.



Stap 4

Om uw code te bekijken, klikt u op het tabblad 'Bevestigen'. Vervolgens moet u de operatie valideren met uw Digipass, mobiele bevestiging of via itsme®.

Geheime code van uw kaart

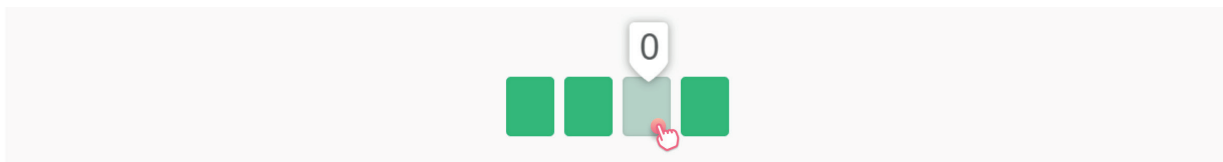
 Om veiligheidsredenen zal uw code slechts gedurende 30 seconden zichtbaar zijn.
We herinneren u eraan dat deze code vertrouwelijk is, dat u ze onder geen enkele voorwaarde mag meedelen aan iemand anders, en dat uw adviseur u die nooit zal vragen.
We raden u aan uw code te bekijken zonder dat iemand anders ze kan zien, en ze niet te noteren op uw kaart of ergens anders.

Annuleren

Bevestigen 

Stap 5

Er worden vier vierkantjes getoond: beweeg erover met je muis om elk cijfer van je pincode weer te geven. U hebt 30 seconden om ze allemaal te bekijken.



Is de pincode niet beschikbaar of geblokkeerd?

Als uw pincode geblokkeerd is of als de optie om de pincode te raadplegen niet beschikbaar is, neem contact op met **Beobank Service Center op 02/622.20.00** (van maandag tot vrijdag van 8 tot 20 uur en zaterdag van 9 tot 12.30 uur) om de pincode te deblokkeren of om een herinnering per post te ontvangen.