

Beobank Mobile

De elektronische uittreksels

FRAUDE / PHISHING



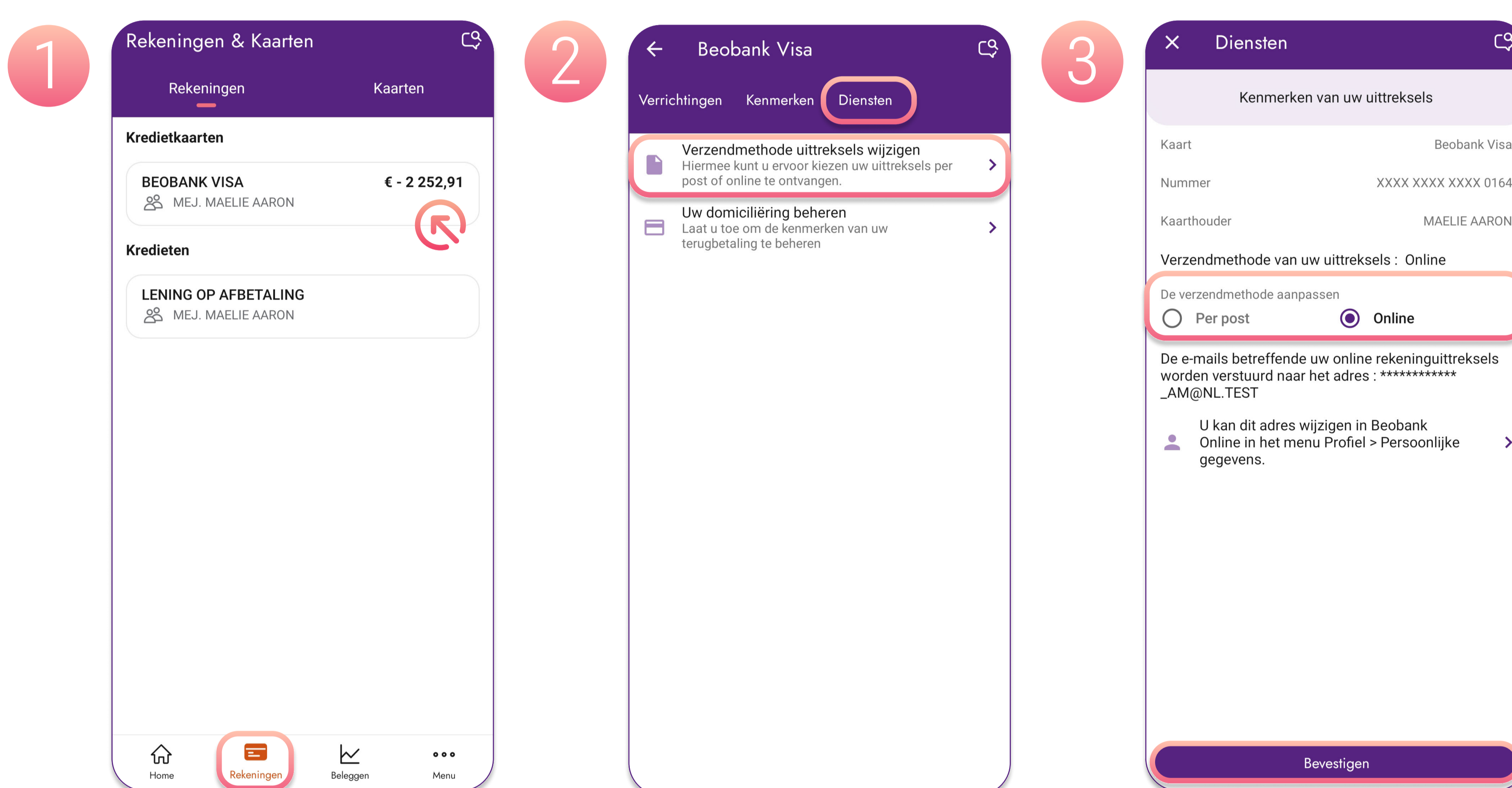
Om **veiligheidsredenen** raden wij u ten eerste aan om de **exacte naam van de site www.beobank.be** in de adresbalk in te voeren om via Beobank Online toegang te krijgen tot uw rekeningen. Voeg deze site toe aan uw favorieten.

Geef nooit uw bankcode of wachtwoord door via telefoon, e-mail, sms of op sociale netwerken. Beobank zal u dat nooit op deze manier vragen.

Meer tips en voorbeelden zijn te vinden op www.beobank.be

Activeren/stopzetten van online uittreksels

Carte de crédit

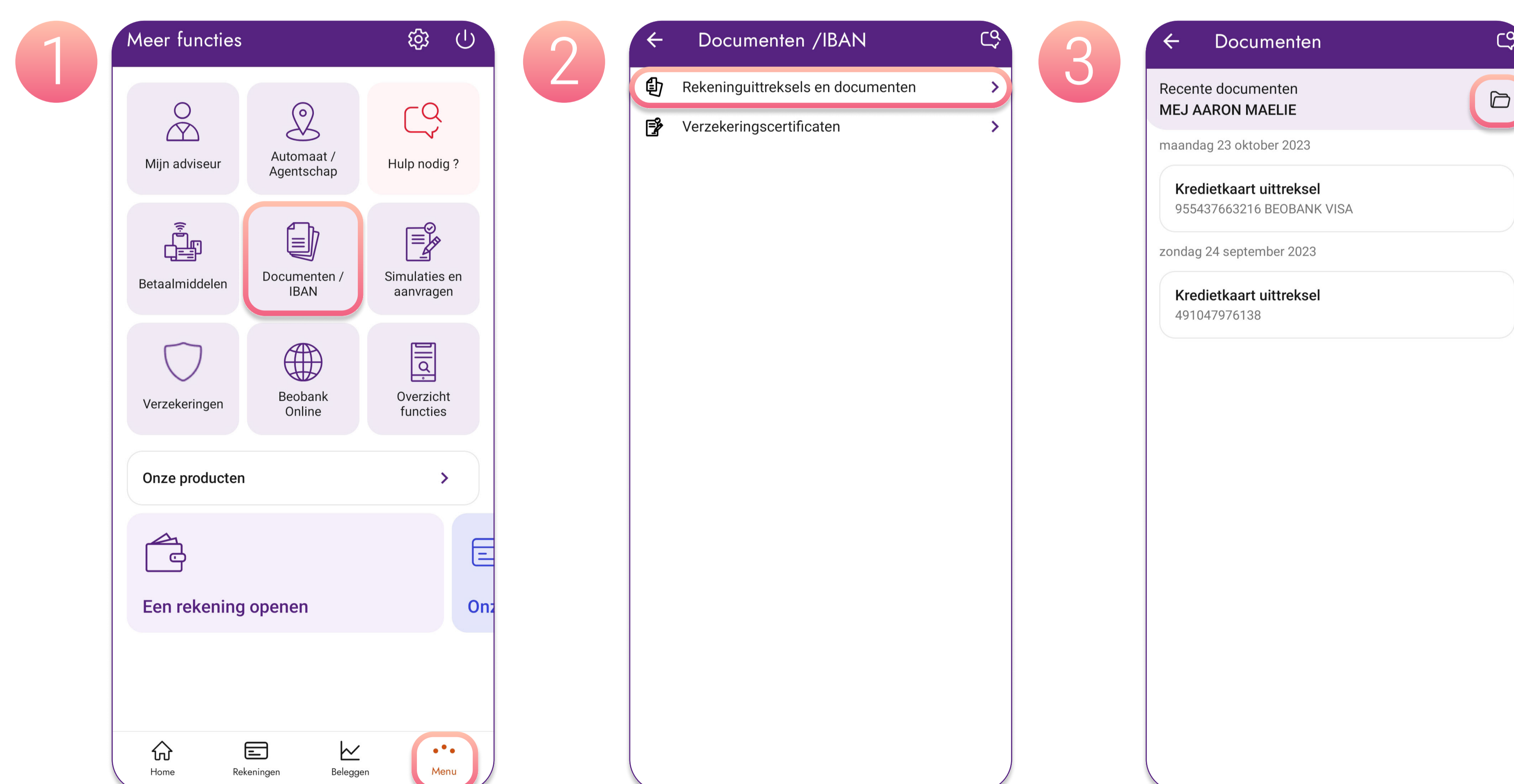



1. Klik op de 'Rekening'-tab en daarna op uw kredietkaart.
2. Selecteer 'Diensten' en klik vervolgens op 'Verzendmethode uittreksels wijzigen'.
3. Kies uw verzendingmethode (per post of online) en klik op 'Bevestigen'.

Rekeningen

Activeren en stopzetten van elektronische rekeninguittreksels via de applicatie is enkel niet mogelijk voor rekeningen.

Uw uittreksels bekijken



1. Klik op het tabblad 'Menu' en vervolgens op 'Documenten/IBAN'.
2. Selecteer het tabblad 'Rekeninguittreksels en documenten'.
3. De meest recente documenten worden standaard weergegeven. Om alle beschikbare uittreksels op te vragen, klikt u op het pictogram  en kiest u 'Rekeninguittreksels'.

! De historiek wordt samengesteld vanaf het moment van activering en voor een periode van 10 jaar.

! De uittreksels van de PRO kredietkaarten zijn enkel beschikbaar in papieren versie via Atos (mijnkaart.be)