

1^{ste} aanmelding met itsme[®]

FRAUDE / PHISHING

- **Om veiligheidsredenen raden** wij u ten eerste aan om **de exacte naam van de site www.beobank.be** in de adresbalk in te voeren om via Beobank Online toegang te krijgen tot uw rekeningen. Voeg deze site toe aan uw favorieten.
- Geef nooit uw bankcode, wachtwoord of itsme[®] code door via telefoon, e-mail, sms of op sociale netwerken. Beobank zal u dat nooit op deze manier vragen. **Meer tips en voorbeelden zijn te vinden op www.beobank.be**
- Vergeet niet de optie '**automatische schermvergrendeling**' te activeren in uw telefooninstellingen en om nooit uw itsme[®] code op uw telefoon op te slaan.



Via de itsme[®]-app kunt u makkelijk bewijzen wie u bent en logt u overal veilig in. **1 applicatie en 1 code, in alle rust en veiligheid.**



Met itsme[®] weet u precies welke gegevens u deelt, wanneer en met wie. **Behoud de volledige controle over uw gegevens.**



Met itsme[®] hebt u geen Digipass meer nodig om transacties op Beobank Online te bevestigen. **Gewoon de 5 cijfers van uw itsme[®]-code invoeren op uw mobiele telefoon en klaar.**

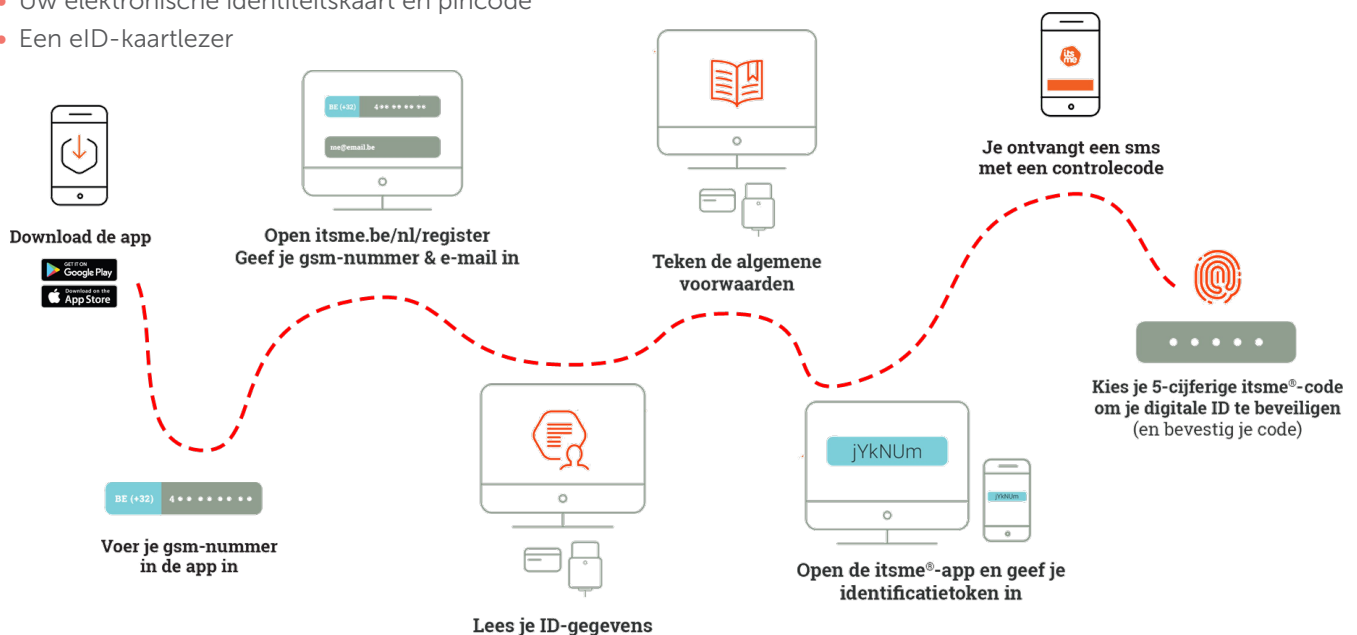


itsme[®] werkt alleen met de persoonlijke mobiele telefoon van de gebruiker, zijn eigen SIM-kaart en zijn itsme[®]-code. Bovendien vinden de interacties met itsme[®] niet gewoon plaats op het internet, maar maken ze gebruik van de ultraveilige SIM-kaart en het netwerk van de mobiele operatoren.

ZICH REGISTREREN BIJ ITSME[®]

Om deze tool te kunnen gebruiken, moet u al een **itsme[®]-account** hebben of er een aanmaken met behulp van:


- Uw persoonlijke mobiele telefoon met een Belgische SIM-kaart
- Uw elektronische identiteitskaart en pincode
- Een eID-kaartlezer



ZICH AANMELDEN OP BEOBANK ONLINE MET ITSME®

- Ga naar www.beobank.be, klik op [Beobank Online](#), vervolgens op [itsme®](#) en tenslotte op « **Inloggen** ».

Beobank Online Login



Identificeer je

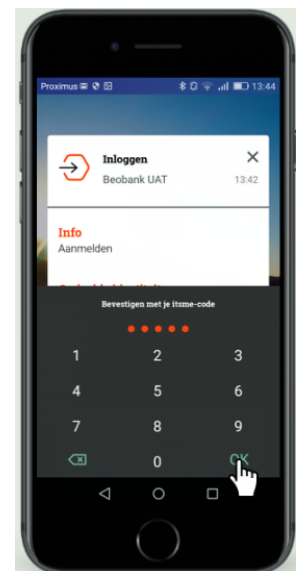
Gsm-nummer

BE (+32) [dropdown]

Mijn nummer onthouden?

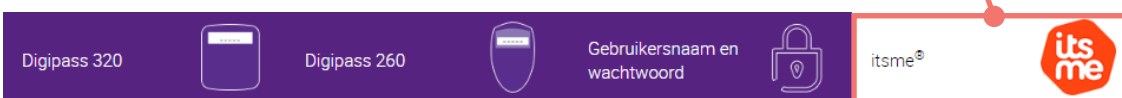
verstuur

- Geef uw **gsm-nummer** in.
- Selecteer « **Verstuur** ».
- Open de **itsme®-app** op uw mobiele telefoon.



- 1 Bevestig uw aanmelding op Beobank Online in de itsme®-applicatie.
Opgepast: er is een tijdslimiet van 3 minuten.
- 2 In sommige gevallen zal itsme® een pictogram op het computerscherm tonen. De applicatie vraagt u in dat geval te bevestigen door op hetzelfde pictogram op de mobiele telefoon te klikken.
- 3 Daarna moet u bevestigen met uw itsme®-code, de vingerafdruk of de gezichtsherkenning.
- 4 Na bevestiging opent Beobank Online zich automatisch* en zal **het bevestigen van bepaalde gevoelige transacties** op dezelfde manier gebeuren.

* **Professionele klanten** met een online toegang voor hun privé - en professionele rekeningen zal na bevestiging in de itsme®-app gevraagd worden om via een uitklapmenu de online banktoegang te selecteren die zij willen gebruiken:



Gelieve een gebruikersnaam in de lijst van uw Beobank Online gebruikersnamen te kiezen :

Gebruikersnaam :

*****0184
*****3585
*****112C