


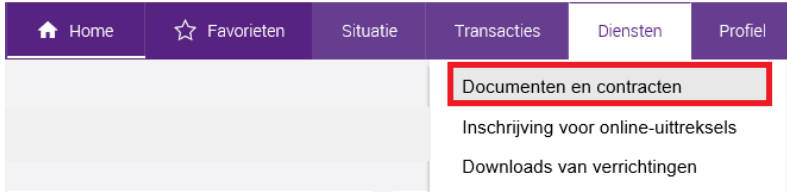




## FRAUDE / PHISHING:


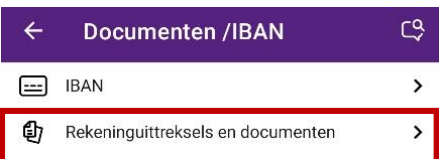

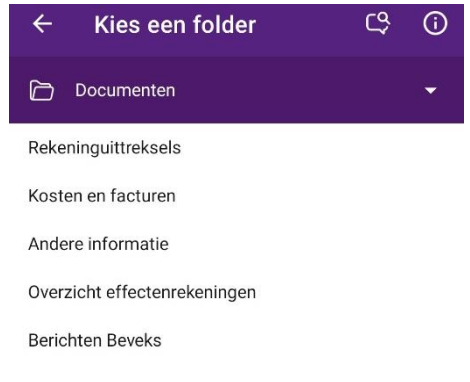
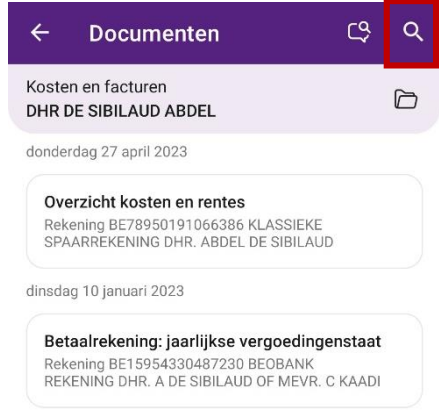

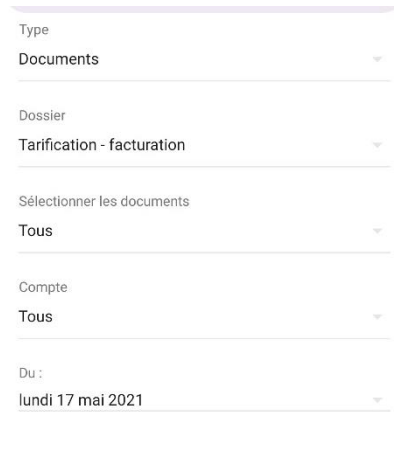



- Om veiligheidsredenen raden wij u ten zeerste aan om de exacte naam van de site [www.beobank.be](http://www.beobank.be) in de adresbalk in te voeren om via Beobank Online toegang te krijgen tot uw rekeningen. Voeg deze site toe aan uw favorieten.
- Geef nooit uw bankcode of wachtwoord door via telefoon, e-mail, sms of op sociale netwerken. Beobank zal u dat nooit op deze manier vragen. Meer tips en voorbeelden zijn te vinden op [www.beobank.be](http://www.beobank.be)

## BEOBANK ONLINE

Ga naar de Beobank-website, [www.beobank.be](http://www.beobank.be), klik op  en log in met uw inloggegevens.

	<p>Klik op « <b>Diensten</b> » en vervolgens op « <b>Documenten en contracten</b> ».</p>
	<p>U krijgt een overzicht van de recente documenten. Klik op « <b>Andere documenten</b> ».</p>
	<p>Klik op « <b>Fiscale attesten</b> » voor het verkrijgen van de fiscale attesten, op « <b>Bankbrieven</b> » voor het verkrijgen van de betalingsattesten of op « <b>Kosten en facturen</b> » voor het verkrijgen van uw facturen of het overzicht van de tarieven.</p> <p>Afhankelijk van de documenten die beschikbaar zijn in uw Beobank Online kan het drop-down menu andere categorieën bevatten (overzicht effectenrekening,...).</p>
	<p>U kunt een opzoeking doen op basis van de periode, het documenttype en het rekeningnummer/kredietnummer.</p>
	<p>Klik op het document (parse tekst) om het te openen, op te slaan of af te drukken. Of vink het vakje aan en klik op « <b>Downloaden</b> » onderaan.</p>

	<p>Open de applicatie en log in met uw inloggegevens.</p> <p>Klik op « <b>Menu</b> » en vervolgens op « <b>Documenten/IBAN</b> ».</p>
	<p>U krijgt een overzicht van uw recente documenten. Klik op het icoon  rechtsbovenaan om het uitklapmenu te openen met de verschillende soorten documenten die beschikbaar zijn.</p>
	<p>Klik op « <b>Fiscale attesten</b> » voor het verkrijgen van de fiscale attesten, op « <b>Bankbrieven</b> » voor het verkrijgen van de betalingsattesten of op « <b>Kosten en facturen</b> » voor het verkrijgen van uw facturen of het overzicht van de tarieven.</p> <p>Afhankelijk van de documenten die beschikbaar zijn in uw Beobank Online kan het drop-down menu andere categorieën bevatten (overzicht effectenrekening,...).</p>
	<p>Zodra u uw categorie hebt gekozen, krijgt u een overzicht van de documenten gesorteerd op datum.</p> <p>Klik erop om het document te openen.</p> <p>Eens het document geopend is, hebt u de mogelijkheid om het te versturen, te downloaden,... door te klikken op  rechtsbovenaan.</p>
	<p>Als u uw document niet onmiddellijk vindt, klik dan op het vergrootglas  .</p> <p>U kunt een opzoeking doen op basis van de periode, het documenttype, het rekeningnummer / kredietnummer,...</p> <p>Klik vervolgens op « <b>Zoeken</b> ».</p>