

In het verleden behaalde prestaties van unit-linked producten

Dit document stelt de in het verleden behaalde prestaties voor van de volgende beleggingsopties:

- ACM Belgium Life NV - Beobank Balanced Strategy Fund (Prestaties van de afgelopen 2 jaar)
- ACM Belgium Life NV - Beobank Conservative Strategy Fund (Prestaties van de afgelopen 2 jaar)
- ACM Belgium Life NV - Beobank Defensive Strategy Fund (Prestaties van de afgelopen 2 jaar)
- ACM Belgium Life NV - Beobank Growth Strategy Fund (Prestaties van de afgelopen 2 jaar)
- ACM Belgium Life NV - La Française Trésorerie ISR (Prestaties van de afgelopen 6 jaar)
- ACM Belgium Life NV – Beobank Full Equities Strategy Fund (Oprichtingsdatum: 07/2023)
- ACM Belgium Life NV – Beobank Dynamic Strategy Fund (Oprichtingsdatum: 07/2023)

In het verleden behaalde prestaties zijn geen betrouwbare indicator voor toekomstige prestaties. De markten kunnen in de toekomst heel anders evolueren. Ze kunnen echter wel een hulp zijn om te beoordelen hoe producten in het verleden werden beheerd.

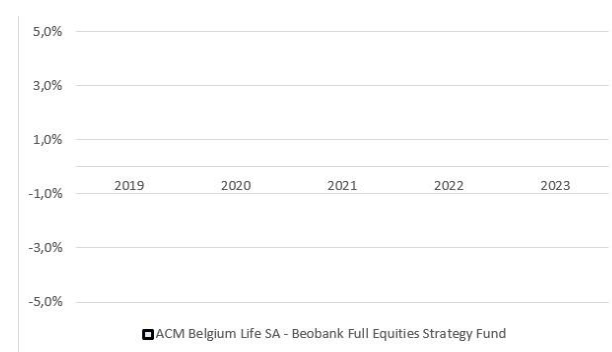
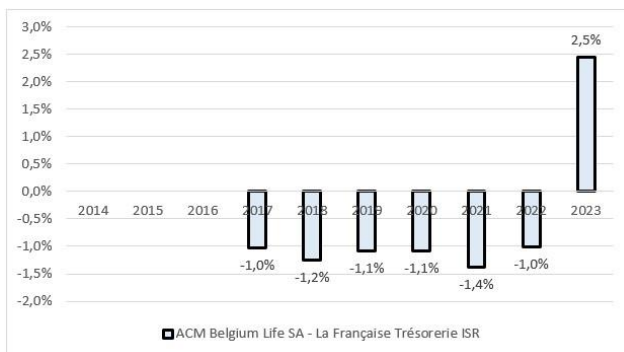
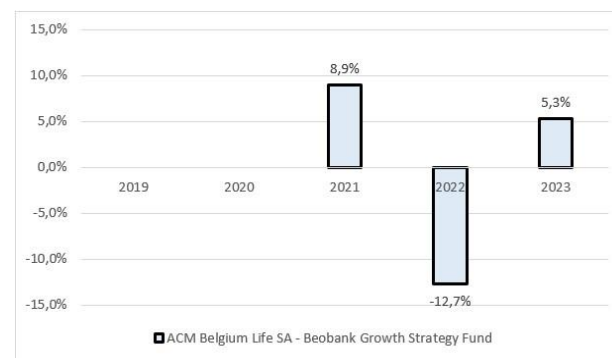
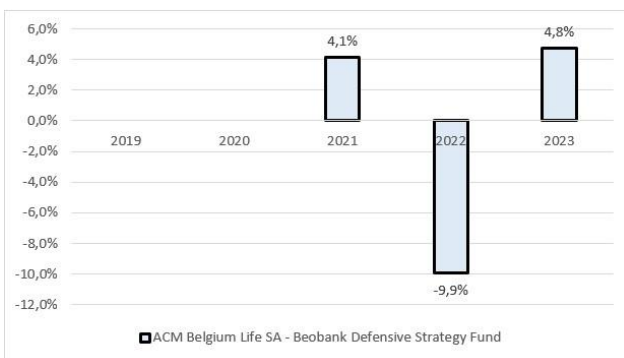
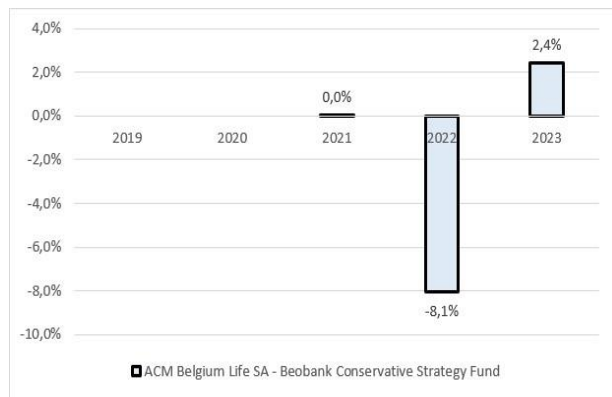
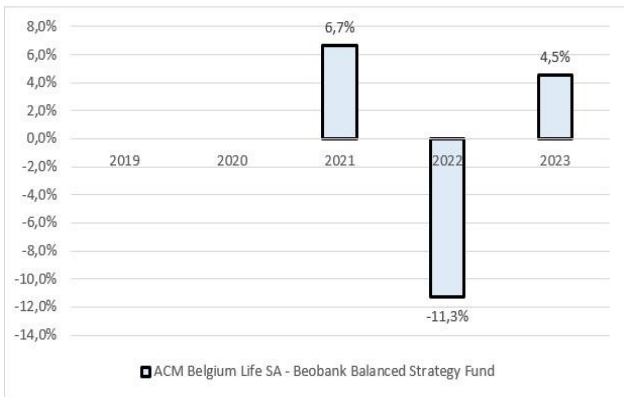
Deze grafieken tonen de prestaties van de producten in percentage verlies of winst gedurende de voor elk product opgegeven jaren.

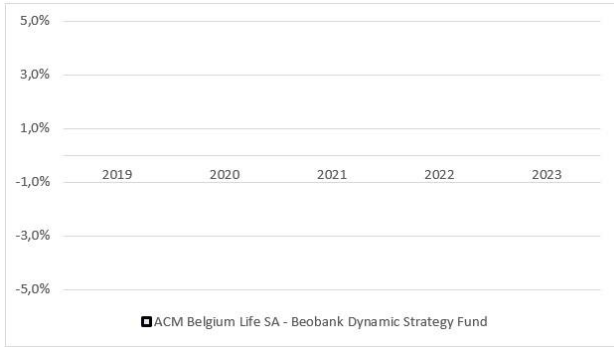
De prestaties worden weergegeven na aftrek van de beheerskosten.

Prestaties van de beleggingsopties

Oprichtingsdata :

- ACM Belgium Life NV - Beobank Balanced Strategy Fund : 2020
- ACM Belgium Life NV - Beobank Conservative Strategy Fund : 2020
- ACM Belgium Life NV - Beobank Defensive Strategy Fund : 2020
- ACM Belgium Life NV - Beobank Growth Strategy Fund : 2020
- ACM Belgium Life NV - La Française Trésorerie ISR : 2017
- ACM Belgium Life NV - Beobank Full Equities Strategy Fund: 07/2023
- ACM Belgium Life NV - Beobank Dynamic Strategy Fund : 07/2023





Datum update document: 29/02/2024