

Performances passées des supports en unités de compte

Ce document présente les performances passées des options d'investissement suivantes :

- ACM Belgium Life SA - Beobank Balanced Strategy Fund
(Performances sur les 2 dernières années)
- ACM Belgium Life SA - Beobank Conservative Strategy Fund
(Performances sur les 2 dernières années)
- ACM Belgium Life SA - Beobank Defensive Strategy Fund
(Performances sur les 2 dernières années)
- ACM Belgium Life SA - Beobank Growth Strategy Fund
(Performances sur les 2 dernières années)
- ACM Belgium Life SA - La Française Trésorerie ISR
(Performances sur les 6 dernières années)
- ACM Belgium Life SA - La Française Core Fund Classe Beobank
(Performances sur les 9 dernières années)

**Les performances passées ne constituent pas un indicateur fiable des performances futures.
Les marchés pourraient évoluer très différemment à l'avenir.**

Elles peuvent toutefois vous aider à évaluer comment les produits ont été gérés dans le passé.

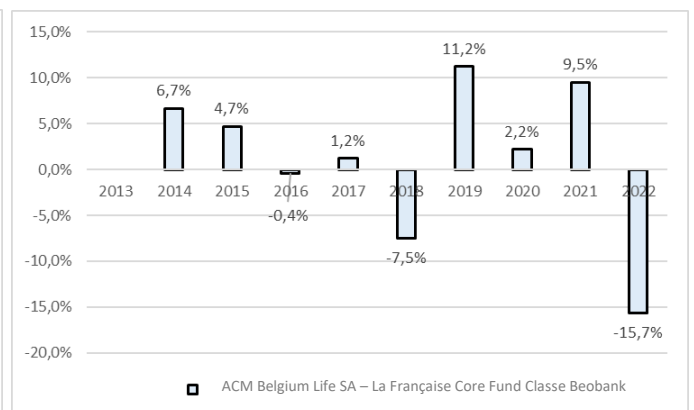
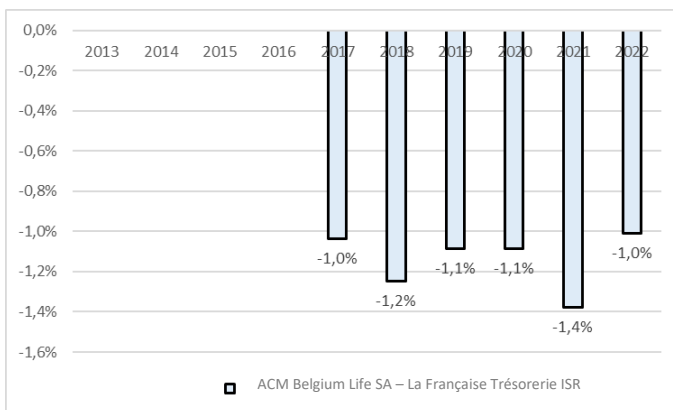
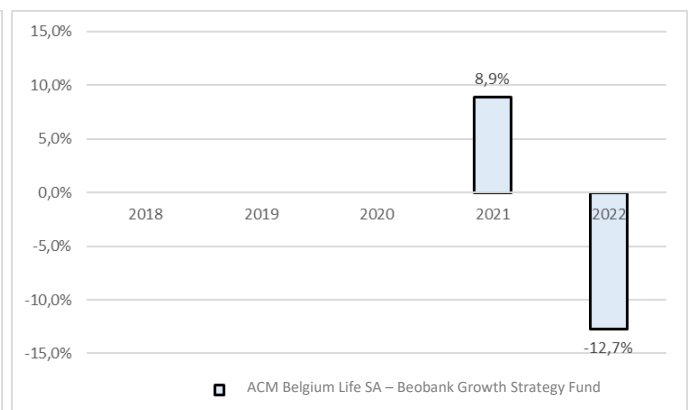
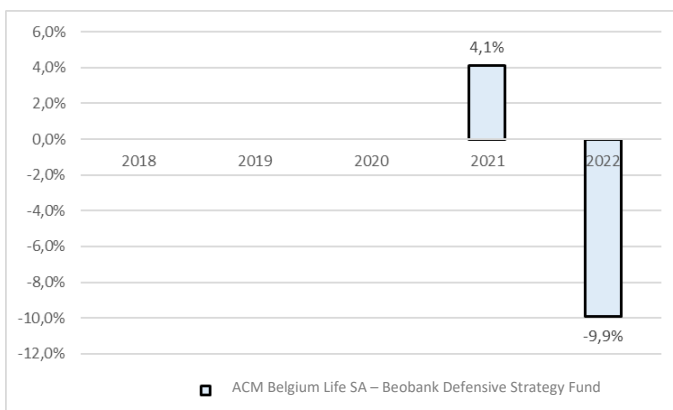
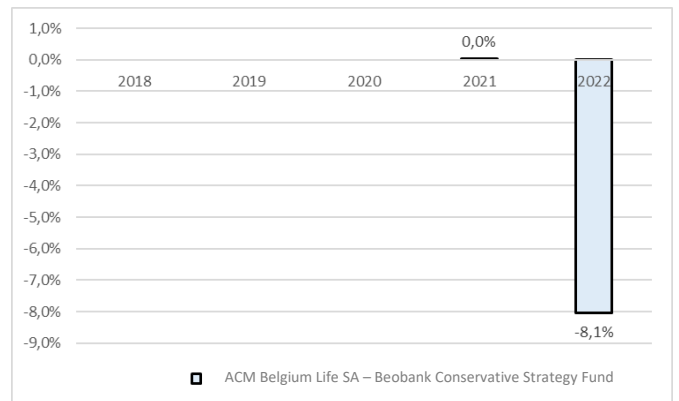
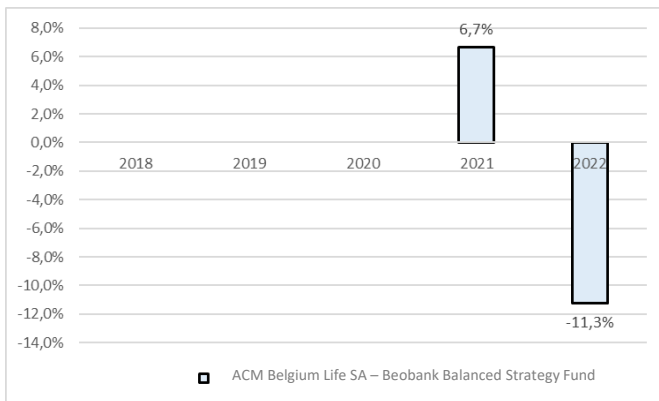
**Ces diagrammes affichent la performance des produits en pourcentage de perte ou de gain au
cours des années indiquées pour chaque produit.**

La performance est affichée après déduction des frais de gestion.

Performances des options d'investissement

Dates de création :

- ACM Belgium Life SA - Beobank Balanced Strategy Fund : 2020
- ACM Belgium Life SA - Beobank Conservative Strategy Fund : 2020
- ACM Belgium Life SA - Beobank Defensive Strategy Fund : 2020
- ACM Belgium Life SA - Beobank Growth Strategy Fund : 2020
- ACM Belgium Life SA - La Française Trésorerie ISR : 2017
- ACM Belgium Life SA - La Française Core Fund Classe Beobank : 2013



Date de mise à jour du document : 29/03/2023