

# Récupérer ses relevés d'identité bancaire

## FRAUDE / PHISHING



Pour des raisons de sécurité, nous vous recommandons vivement de taper **directement** le nom exact du site **www.beobank.be** dans la barre d'adresse pour accéder à vos comptes via Beobank Online. Sauvegardez ce site dans vos favoris.

Ne communiquez **jamais** votre code bancaire, mot de passe par téléphone, e-mail, sms ou sur les réseaux sociaux. Beobank ne vous les demandera jamais de cette façon.

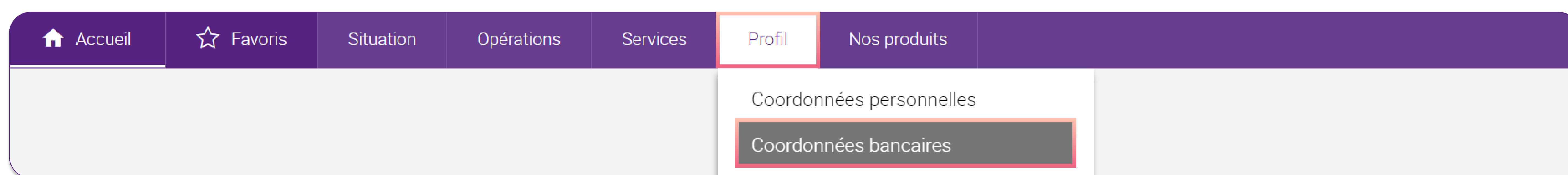
**Vous trouverez plus de conseils et exemples sur [www.beobank.be](http://www.beobank.be).**

Le 'Relevé d'Identité Bancaire' ou 'RIB' est un document qui contient l'identité du titulaire d'un compte courant et ses coordonnées bancaires, notamment le BIC et l'IBAN.


Il permet au titulaire de communiquer sans risque d'erreur sa domiciliation bancaire, pour recevoir des virements et /ou régler des factures par avis de prélèvement.

## Récupérer son RIB via Beobank Online

Rendez-vous sur le site web de Beobank, [www.beobank.be](http://www.beobank.be), cliquez sur **Beobank Online** et connectez-vous avec vos données de connexion.



Dans le menu principal, cliquez sur 'Profil' puis sur 'Coordonnées bancaires'.

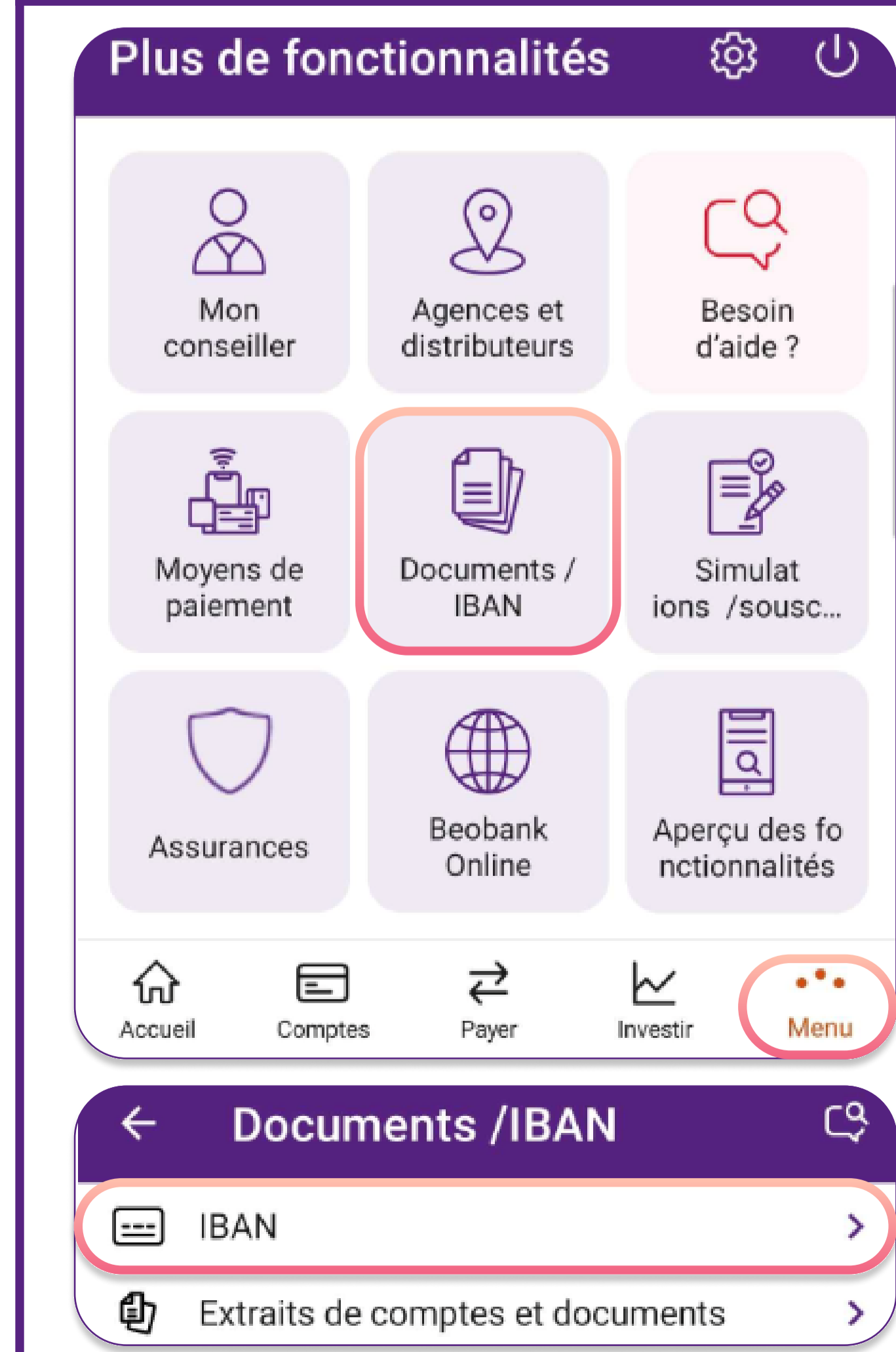


Vous obtenez l'aperçu de l'ensemble de vos relevés d'identité bancaire pour tous vos comptes chez Beobank.

Pour chaque compte, vous obtenez un aperçu rapide du RIB et de l'IBAN.

Beobank vous permet de télécharger le relevé bancaire en format **PDF**. Cliquez sur '1 IBAN' ou '3 IBAN' afin d'obtenir le relevé d'identité bancaire pour un compte spécifique.

## Récupérer son RIB via Beobank Mobile



Cliquez sur l'onglet 'Menu' (en bas à droite de votre écran), puis sur 'Documents/IBAN'.

Sélectionnez 'IBAN'.